




Echauffement

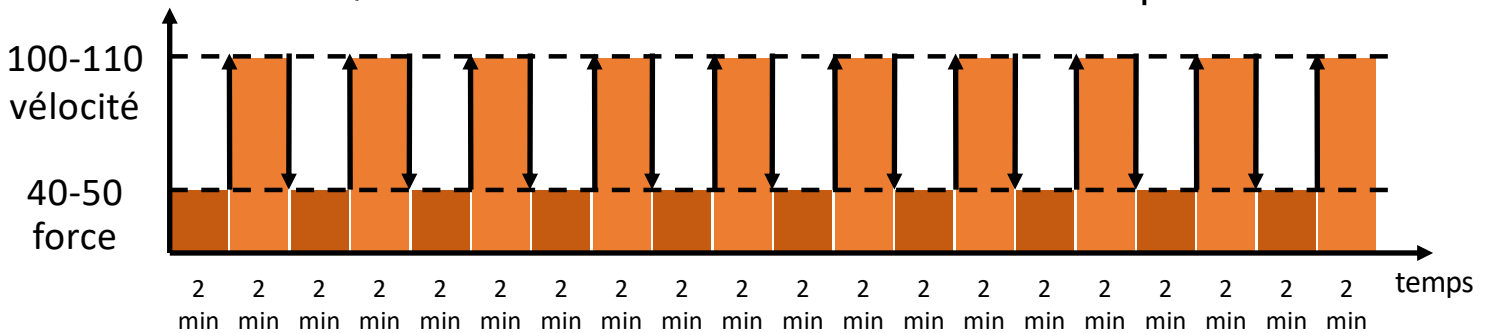
 15 min

- 4x {
- SOUPLE 6 min
 - SOUPLE - Jambe DROITE seule 30 sec
 - SOUPLE - Jambe GAUCHE seule 30 sec
 - SOUPLE - Jambes 30 sec
 - HYPERVELOCITE 1 min
 - SOUPLE 2 min


Séance

 40 min

- 10x {
- FORCE 2 min
 - VÉLOCITÉ 2 min



Récupération

 5 min

SOUPLE 5 min

	HYPERVELOCITE	VELOCITE	SOUPLE	PUISSANCE	FORCE
CADENCE	> 120 tr/min	100-120 tr/min	90 tr/min	90 tr/min	40-50 tr/min
FREQUENCE CARDIAQUE Zone - % FC max	FC élevée	Zone 3 70-80%	Zone 2 60-70%	SEUIL Z4 / 80-90% PMA Z5 / 90-100% IT Z5+ (Effort max)	Zone 3 70-80%
PLATEAU Tous	PETIT	PETIT	PETIT	GRAND	GRAND
PIGNON Adulte/Cadet Minime	MOYEN	MOYEN	MOYEN	PETIT MOYEN	PETIT MOYEN

Ajustez la vélocité et le choix des pignons en fonction de votre forme